

Mått och mätetal:

TIPS: Notera någonstans källa och datum för varje gång ni tar ut data, så att det är lätt för någon annan att fortsätta ta ut data. Det är bra om ni kan ta ut era data en gång varje månad och följa hur det går så ni vet om era insatser får effekt. Sätt gärna upp det ni drar ut i fikarummet, det kan ge ett ökat engagemang.

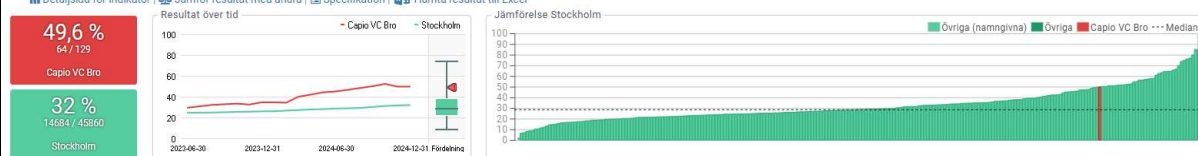
Mätetal hämtade från Medrave - PrimärvårdsKvalitet, Njursvikt:

Nj01<80 år: Andel patienter under 80 år med måttligt eller kraftigt nedsatt njurfunktion (GFR < 60) och som har diagnos njursvikt

2025-01-24:

★ Nj01<80 år: Andel patienter under 80 år med måttligt eller kraftigt nedsatt njurfunktion (GFR < 60) och som har diagnos njursvikt

[Detaljsida för indikator](#) | [Jämför resultat med andra](#) | [Specifikation](#) | [Hämta resultat till Excel](#)



65st

patienter som saknar diagnos (av 129)

2025-03-14:

★ Nj01<80 år: Andel patienter under 80 år som har nedsatt njurfunktion med GFR < 60 och som har diagnos kronisk njursjukdom

[Detaljsida för indikator](#) | [Jämför resultat med andra](#) | [Specifikation](#) | [Hämta resultat till Excel](#)



62st patienter som saknar diagnos (av 132)

2025-05-05:

★ Nj01<80 år: Andel patienter under 80 år som har nedsatt njurfunktion med GFR < 60 och som har diagnos kronisk njursjukdom

[Detaljsida för indikator](#) | [Jämför resultat med andra](#) | [Specifikation](#) | [Hämta resultat till Excel](#)

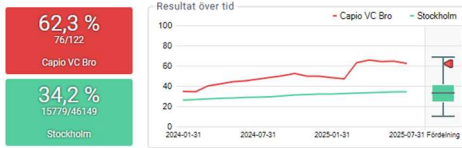


40st patienter som saknar diagnos (av 115)

2025-08-29:

★ Nj01<80 år: Andel patienter under 80 år som har nedsatt njurfunktion med GFR < 60 och som har diagnos kronisk njursjukdom

📄 Detaljsida för indikator | 📊 Jämför resultat med andra | 📄 Specifikation | 📄 Hämta resultat till Excel

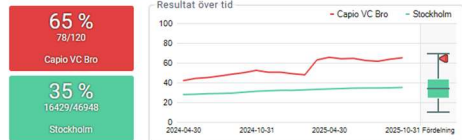


46st patienter som saknar diagnos (av 122)

2025-11-25:

★ Nj01<80 år: Andel patienter under 80 år som har nedsatt njurfunktion med GFR < 60 och som har diagnos kronisk njursjukdom

📄 Specifikation | 📄 Hämta resultat till Excel



Fördjupningstabell	2024-04-30	2024-10-31	2025-04-30	2025-10-31
Resultat	42 %	52 %	66 %	65 %

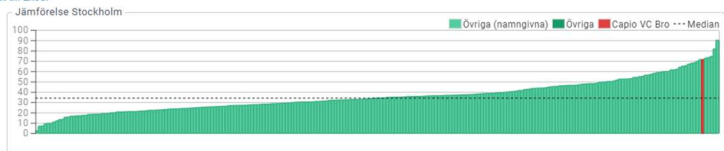
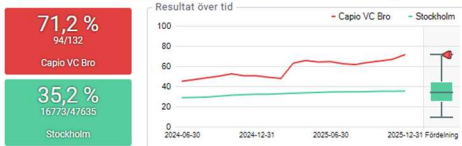
42st

patienter som saknar diagnos (av 120)

2025-12-31:

★ Nj01<80 år: Andel patienter under 80 år som har nedsatt njurfunktion med GFR < 60 och som har diagnos kronisk njursjukdom

📄 Detaljsida för indikator | 📊 Jämför resultat med andra | 📄 Specifikation | 📄 Hämta resultat till Excel

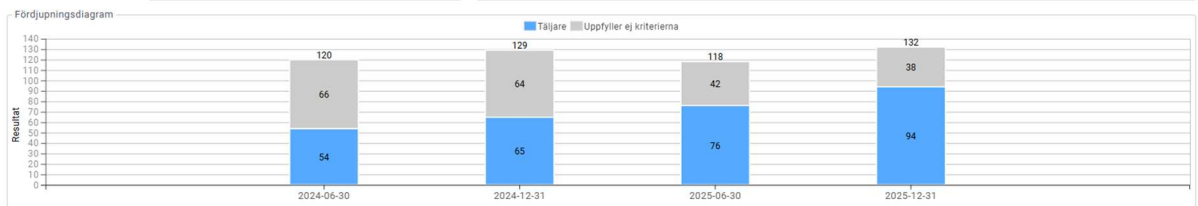


★ Nj01<80 år: Andel patienter under 80 år som har nedsatt njurfunktion med GFR < 60 och som har diagnos kronisk njursjukdom

📄 Specifikation | 📄 Hämta resultat till Excel



Fördjupningstabell	2024-06-30	2024-12-31	2025-06-30	2025-12-31
Resultat	45 %	50 %	64 %	71 %



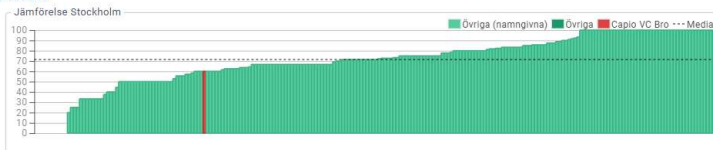
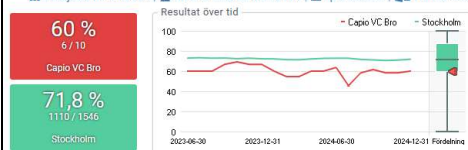
38st patienter som saknar diagnos (av 132)

Nj04: Andel patienter under 80 år med måttligt eller kraftigt nedsatt njurfunktion (GFR < 60) samt makroalbuminuri som har ACEh/ARB

2025-01-24:

★ Nj04: Andel patienter under 80 år med måttligt eller kraftigt nedsatt njurfunktion (GFR < 60) samt makroalbuminuri som har ACEh/ARB

[Detaljsida för indikator](#) | [Jämför resultat med andra](#) | [Specifikation](#) | [Hämta resultat till Excel](#)



4st

patienter som saknar behandling

Nj04: Andel patienter under 80 år med måttligt eller kraftigt nedsatt njurfunktion (GFR < 60) samt makroalbuminuri som har ACEh/ARB

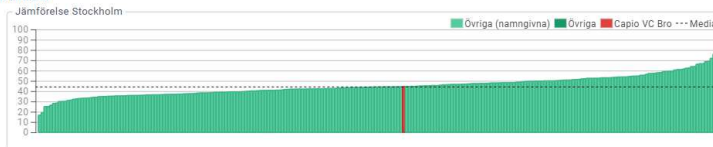
(2025-03-14): mätetalet gick ej att återfinnas i Medrave. Där med kommer detta ej följas framöver.

Nj03: Andel patienter under 80 år med måttligt eller kraftigt nedsatt njurfunktion (GFR < 60) som har blodtryck ≤ 130/80

2025-01-24:

★ Nj03: Andel patienter under 80 år med måttligt eller kraftigt nedsatt njurfunktion (GFR < 60) som har blodtryck ≤ 130/80

[Detaljsida för indikator](#) | [Jämför resultat med andra](#) | [Specifikation](#) | [Hämta resultat till Excel](#)



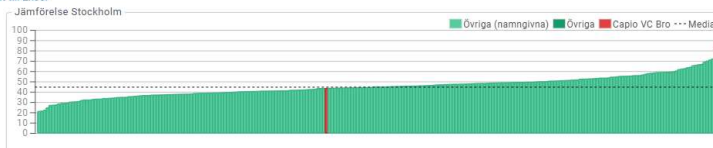
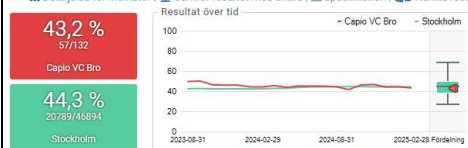
74st

patienter med blodtryck över 130/80 (av 133)

2025-03-14:

★ Nj03: Andel patienter under 80 år som har nedsatt njurfunktion med GFR < 60 och som har blodtryck ≤ 130/80

[Detaljsida för indikator](#) | [Jämför resultat med andra](#) | [Specifikation](#) | [Hämta resultat till Excel](#)

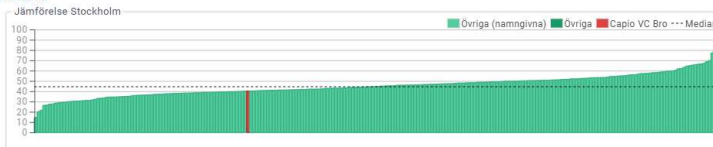
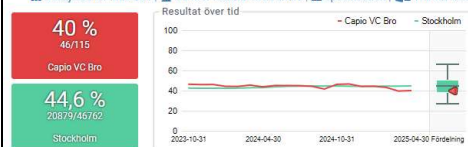


75st patienter med blodtryck över 130/80 (av 132)

2025-05-05:

★ Nj03: Andel patienter under 80 år som har nedsatt njurfunktion med GFR < 60 och som har blodtryck ≤ 130/80

[Detaljsida för indikator](#) | [Jämför resultat med andra](#) | [Specifikation](#) | [Hämta resultat till Excel](#)

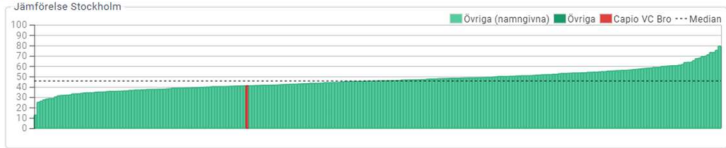
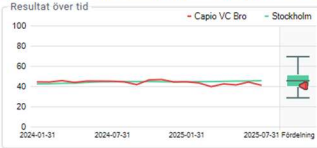


69st patienter med blodtryck över 130/80 (av 115)

2025-08-29:

★ Nj03: Andel patienter under 80 år som har nedsatt njurfunktion med GFR < 60 och som har blodtryck ≤130/80

[Detaljsida för indikator](#) | [Jämför resultat med andra](#) | [Specifikation](#) | [Hämta resultat till Excel](#)

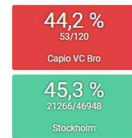


72st patienter med blodtryck över 130/80 (av 122)

2025-11-25:

★ Nj03: Andel patienter under 80 år som har nedsatt njurfunktion med GFR < 60 och som har blodtryck ≤130/80

[Specifikation](#) | [Hämta resultat till Excel](#)



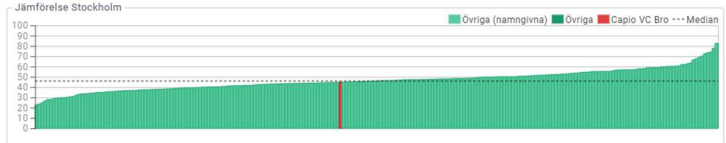
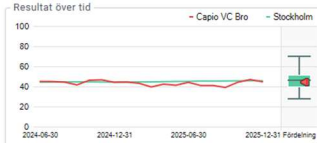
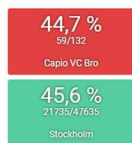
Fördjupningstabell				
	2024-04-30	2024-10-31	2025-04-30	2025-10-31
Resultat	44 %	46 %	42 %	44 %

53st patienter med blodtryck över 130/80 (av 120)

2025-12-31:

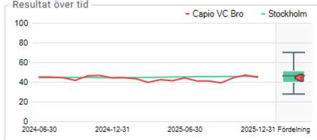
★ Nj03: Andel patienter under 80 år som har nedsatt njurfunktion med GFR < 60 och som har blodtryck ≤130/80

[Detaljsida för indikator](#) | [Jämför resultat med andra](#) | [Specifikation](#) | [Hämta resultat till Excel](#)

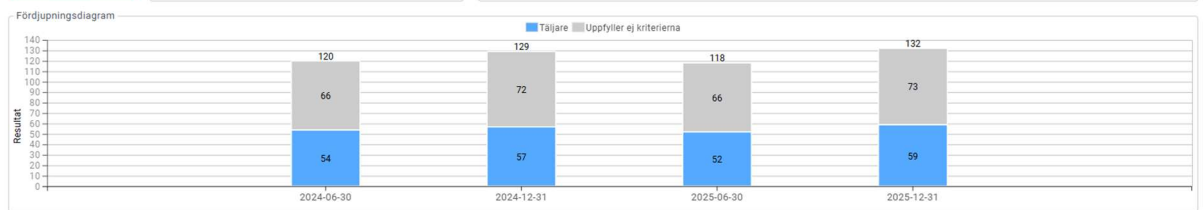


★ Nj03: Andel patienter under 80 år som har nedsatt njurfunktion med GFR < 60 och som har blodtryck ≤130/80

[Specifikation](#) | [Hämta resultat till Excel](#)



Fördjupningstabell				
	2024-06-30	2024-12-31	2025-06-30	2025-12-31
Resultat	45 %	44 %	44 %	45 %



73st patienter med blodtryck över 130/80 (av 132)